

محاضرة التصحيح التلقائي للاختبارات الالكترونية في google Classroom

اعداد

رشا عبد الحسين علي / بان اوميد رشيد

اضغط على الصف المراد اجراء الاختبار فيه



... مادة الحاسوب 2020-2019 ⋮
المرحلة الاولى كروب B شعبة ن
29 students

↗ 📁

... مادة الحاسوب 2020-2019 ⋮
المرحلة الاولى كروب B شعبة د
21 students

↗ 📁



مادة الحاسوب 2020-2019 ⋮
المرحلة الاولى / شعبة ن - مدرسة المادة بن اوميد رشيد
18 students

↗ 📁

مادة الحاسوب 2020-2019 ⋮
المرحلة الاولى / شعبة د - مدرسة المادة بن اوميد رشيد
28 students

↗ 📁



مادة الحاسوب 2019 مدرسة المادة بان اوميد رشيد

المرحلة الاولى كروب B شعبة د

Class code uchuno5

Meet link Generate Meet link

اضغط
هنا

Select theme
Upload photo

Upcoming

No work due soon



Share something with your class...



+ Create

Meet Google Calendar Class Drive folder

- Assignment
- Quiz assignment
- Question
- Material
- Reuse post
- Topic

هنا

Due May 17, 11:59 PM

Posted May 9



Assignment

Title

Instructions (optional)

Add Create

- Docs
- Slides
- Sheets
- Drawings
- Forms

For
تسديد
Point
10
Due
No
Topic
No
Rubri
+



Untitled form

Form description

Untitled Question



Multiple choice

Option 1

Add option or [add "Other"](#)



Required



كتابة
عنوان



اختبار مادة حاسوب شعبة أ



All changes saved in Drive



Questions

Responses

اختبار مادة حاسوب شعبة أ

Form description



الاسم الثلاثي

Short answer

Short answer text

تحديد الفقرة وتفعيلها

Required



اختبار مادة حاسوب شعبة أ

Form description

* الاسم الثلاثي

Short answer text

Question

كتابة السؤال

Multiple choice

Option 1

Add option or add "Other"

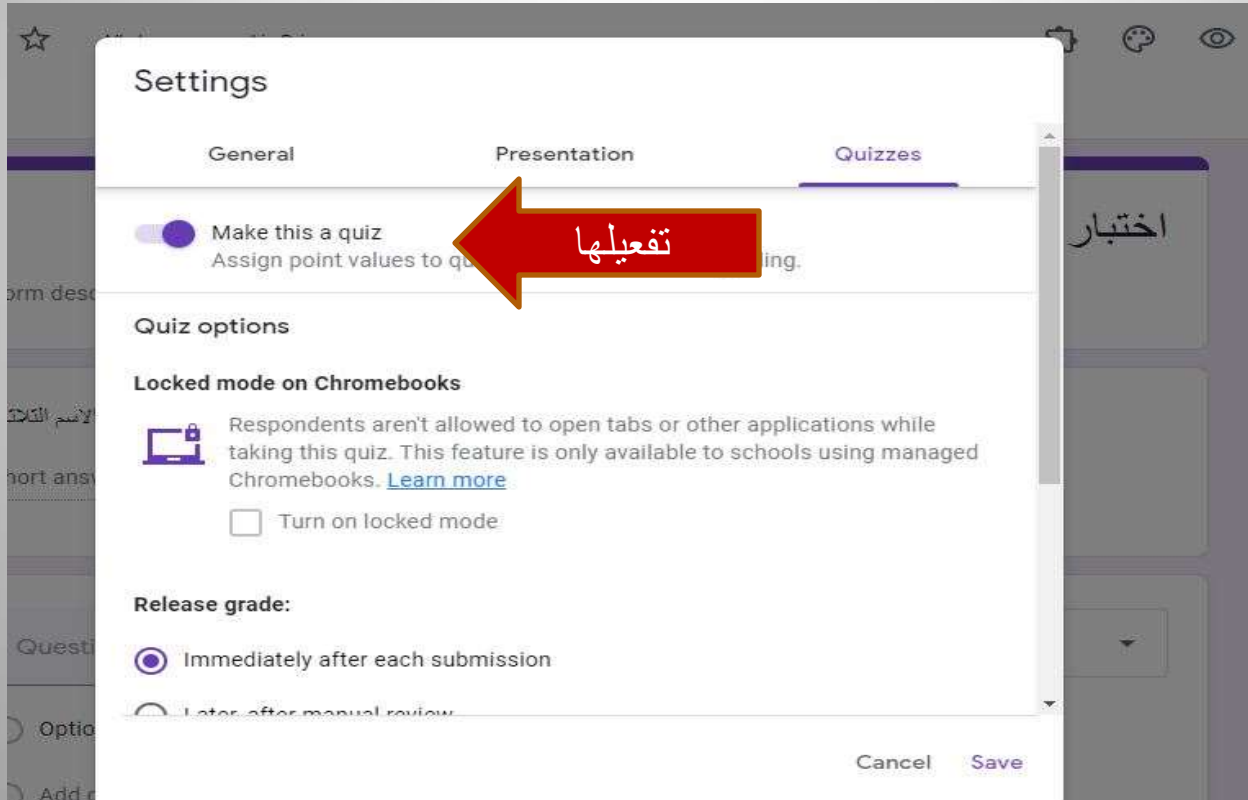
الاجابة خيارات



Required



الضغط على اعدادات الكوكل الفورم لتحويل الفورم الى صيغة الاسئلة لتظهر هذه النافذة



عينة أ

Form description

* الاسم الثلاثي

Short answer text

Question

Option 1

Add option or [add "Other"](#)

Answer key (0 points)

- Short answer
- Paragraph
- Multiple choice
- Checkboxes
- Dropdown
- File upload
- Linear scale
- Multiple choice grid
- Checkbox grid
- Date

من هنا يتم اختيار نوع
الاجابة صيغة خيارات
او فقرة او اجابة قصيرة

ظهور مفتاح
الاجابة

* الاسم التالي

Short answer text

تحديد
درجة
السؤال

Choose correct answers:

البايت يساوي

2 points

8 بت ✓

16 بت

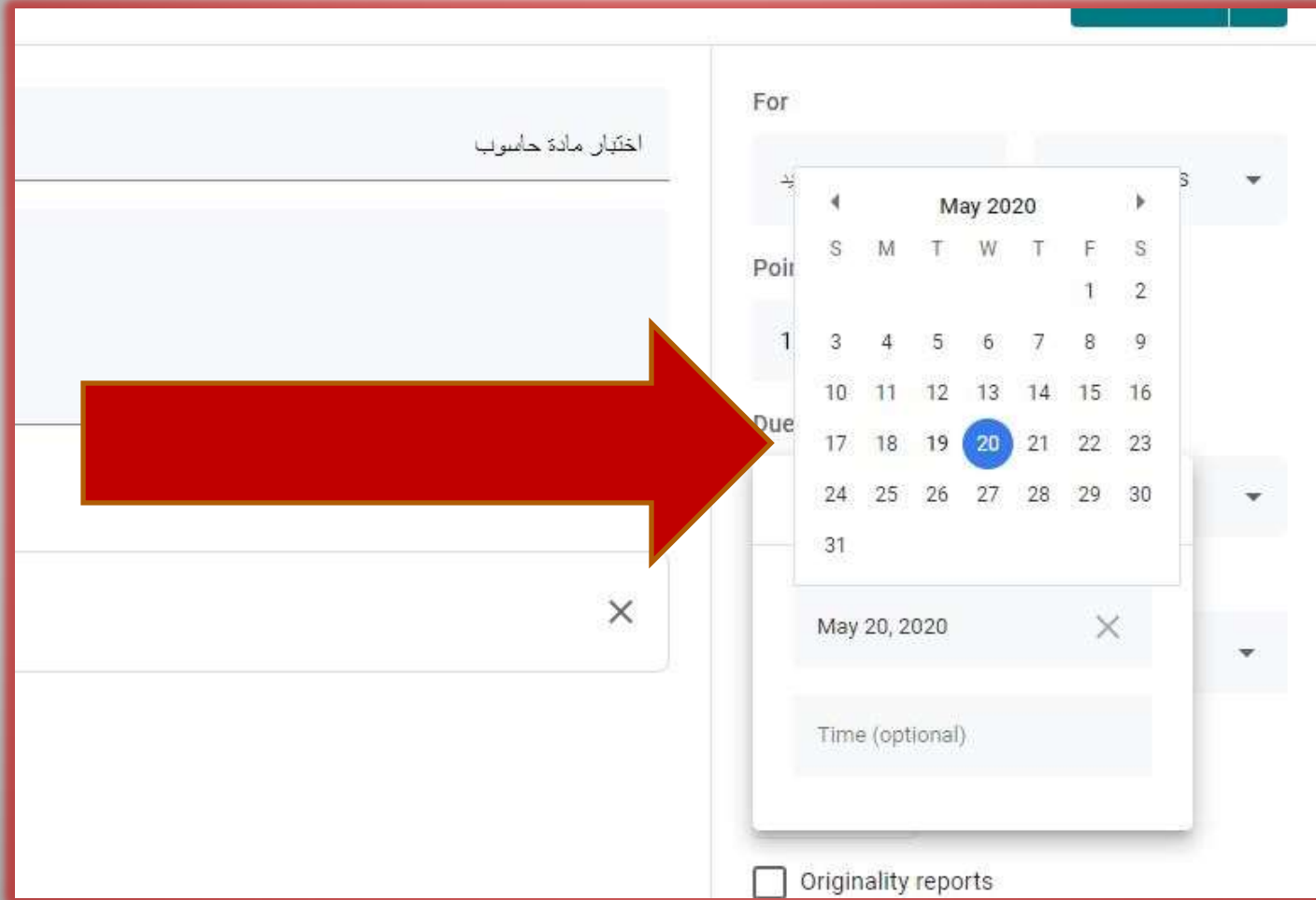
32 بت

Add answer feedback

تحديد
الإجابة
الصحيحة
من قبل
المدرس

Done

ثم يتم العودة الى صفحة الكلاسورك وتعيين
لاختيار تاريخ انتهاء الامتحان ووقته



The image shows a screenshot of a web form. On the left, there is a text input field containing the Arabic text "اختبار مادة حاسوب". Below it is a large empty text area. A red arrow points from this area to a calendar pop-up on the right. The calendar is for May 2020, with the 20th highlighted in blue. Below the calendar, the date "May 20, 2020" is displayed. At the bottom of the form, there is a checkbox labeled "Originality reports".

اختبار مادة حاسوب

For

May 2020

S	M	T	W	T	F	S
					1	2
3	4	5	6	7	8	9
10	11	12	13	14	15	16
17	18	19	20	21	22	23
24	25	26	27	28	29	30
31						

May 20, 2020

Time (optional)

Originality reports

اختبار مادة حاسوب

For

May 2020

S	M	T	W	T	F	S
					1	2
3	4	5	6	7	8	9
10	11	12	13	14	15	16
17	18	19	20	21	22	23
24	25	26	27	28	29	30
31						

May 20, 2020

Time (optional)

Originality reports

Due

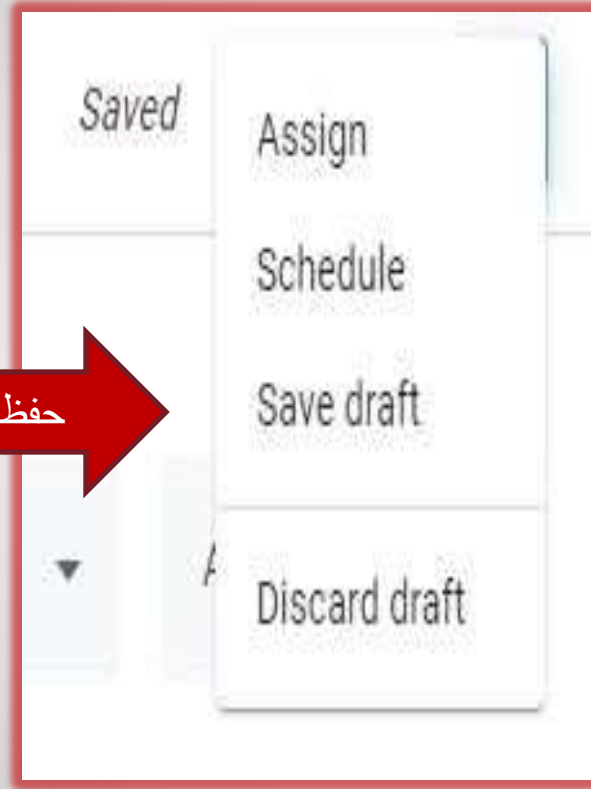
Due date & time

May 20, 2020

11:59 PM

خيارات الارسال

Assign



الارسال الفوري

وضع جدول زمني
للارسال

حفظه كمسودة لحين الارسال

+ Create

Meet

Google Calendar

Class Drive folder



اختبار مادة حاسوب

Draft



اختبار 2

الضغط هنا للتعديل

Edit

Delete

Add

+ Create



اختبار مادة حاسوب شعبة أ
Google Forms

الضغط هنا لتعديل الفورم في اي وقت حتى عند
ارسالها



Classroom can import grades for assignments. Grade importing automatically limits each form to 1 response per user, collects email addresses, and restricts responses to users in your domain.

Your answer

* البايث يساوي

2 points

8 بت

16 بت

32 بت

Submit

Never submit passwords through Google Forms.

من خلال الضغط على هذه
الاداة



Questions

Responses

18

oints: 10

استعراض الاجابات
والردود من هنا

اختبار شعبة د



Form description

18 responses



Not accepting responses



Message for respondents

This form is no longer accepting responses

Summary

Question

Individual

استعراض الردود
بصيغة فردية

Summary

Question

Individual

< 1 of 18 >

تصفح الردود



4 of 10 points

درجة الطالب



Score released May 17 9:53 PM

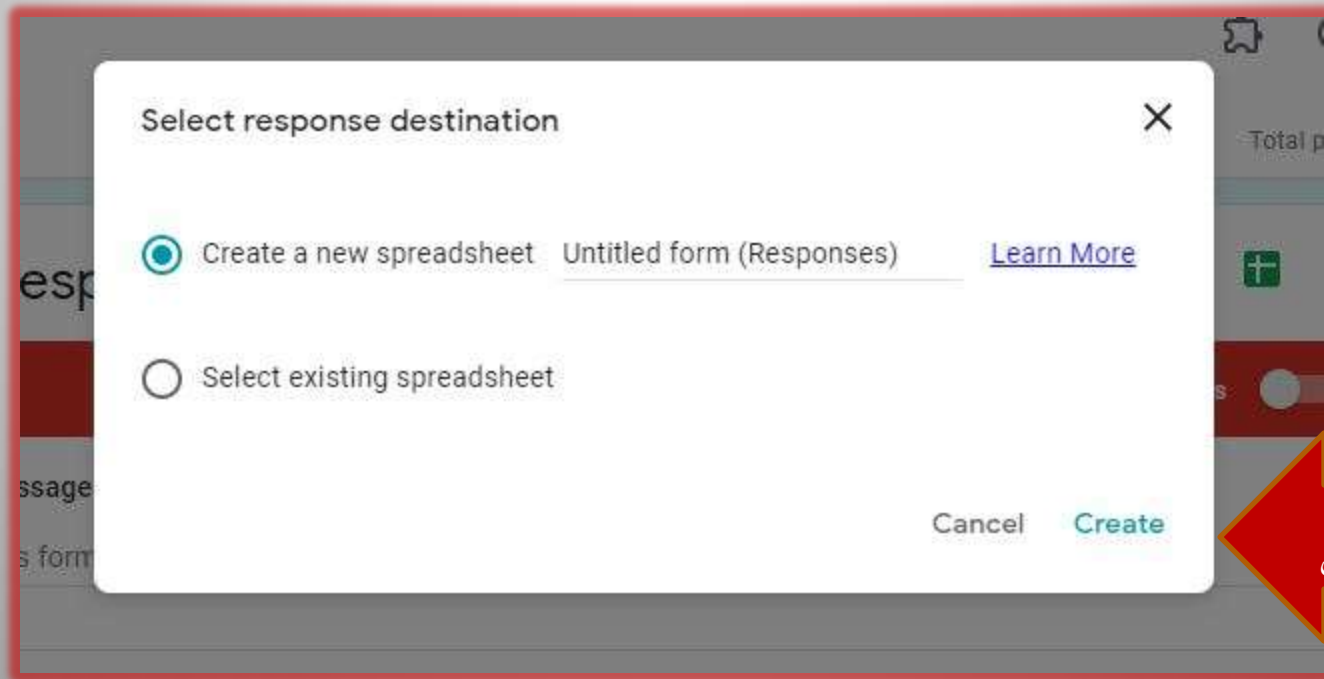
اختبار شعبة د

* Required

* الاسم الثلاثي

/ 0

مقدي احمد سلمان



هذا هو ملف اكسل جاهز بالردود والدرجات لكل طالب والتي كونها الكوكل فورم من خلال اختيار خيار الكوز الالكتروني

Untitled form (Responses)								
File Edit View Insert Format Data Tools Add-ons Help								
Working...								
fx								
	A	B	C	D	E	F	G	H
1	Timestamp	Score	الاسم الثلاثي	على CPU يطلق مصطلح	البيات يساوي	محمولة والمكتبية من انواع حاسبات لمعدات والقطع والذرات الالكترونية	البيات يساوي	من اهم وظائف الحاسوب
2	5/17/2020 21:53:12	4 / 10	مقتدى احمد سلمان	ذاكرة الوصول العشوائي	Hard Ware	التخصية	النصوص	ربط مكونات الحاسوب باللوحة الام
3	5/17/2020 21:58:14	6 / 10	ياسر ابراهيم صبار	وحدة المعالجة المركزية	Soft Ware	التخصية	الرقمية	معالجة البيانات الى معلومات
4	5/17/2020 22:08:14	6 / 10	محمد عادل علوي	وحدة المعالجة المركزية	Soft Ware	التخصية	الرقمية	معالجة البيانات الى معلومات
5	5/17/2020 22:09:15	6 / 10	ضرغام علي حامد رسن كروب B	وحدة المعالجة المركزية	Soft Ware	التخصية	الرقمية	معالجة البيانات الى معلومات
6	5/17/2020 22:12:18	6 / 10	الحسن عبد المطلب علي يوسف	وحدة المعالجة المركزية	Soft Ware	التخصية	الرقمية	معالجة البيانات الى معلومات
7	5/17/2020 22:15:23	6 / 10	مهدي رحيم محبس	وحدة المعالجة المركزية	Soft Ware	التخصية	الرقمية	معالجة البيانات الى معلومات
8	5/17/2020 22:18:04	6 / 10	انمار ياسين خضير	وحدة المعالجة المركزية	Soft Ware	التخصية	الرقمية	معالجة البيانات الى معلومات
9	5/17/2020 22:18:42	6 / 10	مشرق مجيد جاسم شجعه د كروب ب	وحدة المعالجة المركزية	Soft Ware	التخصية	الرقمية	معالجة البيانات الى معلومات
10	5/17/2020 22:20:59	6 / 10	علي حسين عباس	وحدة المعالجة المركزية	Soft Ware	التخصية	الرقمية	معالجة البيانات الى معلومات
11	5/17/2020 22:32:28	8 / 10	علي مرتضى فوزي	وحدة المعالجة المركزية	Soft Ware	التخصية	8 بت	معالجة البيانات الى معلومات
12	5/17/2020 22:38:37	10 / 10	احمد حسن شاجب	وحدة المعالجة المركزية	Hard Ware	التخصية	8 بت	معالجة البيانات الى معلومات
13	5/17/2020 23:17:30	8 / 10	علي صلاح جاسم حمزة	وحدة المعالجة المركزية	Soft Ware	التخصية	8 بت	معالجة البيانات الى معلومات
14	5/17/2020 23:17:49	8 / 10	زيد طارق عواد	وحدة المعالجة المركزية	Hard Ware	التخصية	8 بت	ربط مكونات الحاسوب باللوحة الام
15	5/17/2020 23:33:49	10 / 10	رسول هشام عبدالله	وحدة المعالجة المركزية	Hard Ware	التخصية	8 بت	معالجة البيانات الى معلومات
16	5/18/2020 1:26:04	6 / 10	مصطفى خالد خلف	وحدة المعالجة المركزية	Soft Ware	التخصية	8 بت	ربط مكونات الحاسوب باللوحة الام
17	5/18/2020 1:37:26	10 / 10	يوسف علي عبد الامير	وحدة المعالجة المركزية	Hard Ware	التخصية	8 بت	معالجة البيانات الى معلومات
18	5/18/2020 1:38:11	10 / 10	محمد كريم رزيح رحيمه	وحدة المعالجة المركزية	Hard Ware	التخصية	8 بت	معالجة البيانات الى معلومات
19	5/18/2020 6:25:34	10 / 10	عبدالله مصطفى ياسين	وحدة المعالجة المركزية	Hard Ware	التخصية	8 بت	معالجة البيانات الى معلومات

• شڪرا لحسن الاصفاء



Google Classroom